

A1-A2

STOP

**DON'T OPEN
THIS BOOK**

Jorge Landaeta

EDITORIAL QUEYAM

Copyright 2025 Compañía Editorial
© Editorial QUEYAM

Pérez de Anda 01-180 y Castillo
Ambato – Ecuador
Teléfono: (+593) 96 239 7155
editorial@queyam.com

Primera edición: 2026
ISBN: 978-9907-816-00-6

AUTOR
JORGE LANDAETA

Equipo editorial
Director: Diego Bonilla Jurado
Coordinador editorial: Gregorio Gualavisí González
Diseño: Fernando Ortiz Betancourt

© Editorial QUEYAM 2025.

Todos los derechos reservados. Ninguna parte de esta obra puede ser reproducida, almacenada o transmitida en ninguna forma ni por ningún medio sin autorización previa de la editorial.

**DON'T OPEN
THIS BOOK**


¡Hola! ... o mejor
dicho... Hello!

Si estás leyendo esto es porque ignoraste la advertencia de la portada.

¡Excelente decisión! Eso demuestra que tienes la curiosidad necesaria para aprender un nuevo idioma.

Seguramente ya sabes que el inglés tiene muchas reglas, verbos y exámenes. Pero seamos sinceros: nadie aprende a andar en bicicleta leyendo un manual; se aprende pedaleando. Con el inglés pasa lo mismo.

Este libro no es para que memorices listas de palabras que olvidarás mañana; es para que empieces a usar el idioma hoy mismo.



¿Cómo usar este libro?

No necesitas leerlo en orden. Puedes saltar, rayar y elegir la frase que más necesites en este momento. En cada página encontrarás:


1. La Frase: El inglés real, el que escuchas en las películas, en los videojuegos y en la calle.
2. ¡Dilo con confianza!: Debajo de cada frase verás una guía de pronunciación escrita de forma sencilla. Olvídate de los símbolos extraños; léelo como suena y verás cómo te entienden a la primera.
3. El "Cuándo": Te explicamos el contexto real. No es lo mismo saludar a tu mejor amigo que a un profesor. Aquí aprenderás la diferencia.



Mi consejo para ti...

No busques la perfección, busca la comunicación. Si te equivocas, ¡no importa! Lo importante es que te atrevas a abrir la boca y dejar que las palabras salgan.

Este libro es tu compañero de aventuras. Llévalo en tu mochila, úsalo en el recreo, lánzale una frase a tu profesor o a tus amigos. El inglés es una llave que abre puertas en todo el mundo, y tú ya tienes esa llave en tus manos.



Don't just study
English. Speak it !

A mi padre, quien me apoyó en todo momento; a mi hermana, por siempre creer en mi; a mi mamá; quién me amó mas que nadie en el mundo, mi fan numero uno; a mi hija, mi talón de Aquiles, quien me enseña a ser mejor por ella y para ella; y a mi mejor amiga, por siempre estar en todo este proceso y apoyarme con tanto cariño.



Thanks a lot!

INDEX

01

**¿Qué
aprenderás?**

02

**Greetings and
Goodbyes**

03

Introductions

05

**School and
work**

04

Daily Life

06

**Shopping &
Services**

07

**Travel &
Directions**

09


With friends

08

**Social
Interactions**


10


Extra bonus



¿Qué aprenderás?

1. Aprenderás frases/oraciones en inglés.
2. Aprenderás la pronunciación.
3. Aprenderás a usarlas en un contexto de la vida real.






02



Greetings and Goodbyes



Greetings and Goodbyes

(Saludos y despedidas)

Contexto:

1. Hello

(jelou)

Hola.

Ese es tu profesor, salúdalo.

Hello Mr.

2. Good morning

(gudmornin)

Buenos días.

Son las 8 de la mañana,

good morning.

3. Good afternoon

(gurafternun)

Buenas tardes.

Son las 2 de la tarde,

good afternoon.

4. Good night

(gudnait)

Buenas noches

Es hora de dormir, good night.

good night.


5. Goodbye

(gudbai)

Adiós

Es hora de irme, goodbye.

goodbye.



Activity

Hello



Buenas tardes

Good morning



Buenas noches

Good afternoon



Hola

Good night



Adiós

Goodbye




Buenos dias



Match!
(unir)




**Did you enjoy
learning this
chapter?**





03

Introductions



Introductions

(Presentarse)

6. What's your name?

(wats ior neim)

¿Cuál es tu nombre?

7. My name is...

(mai neimis...)

Mi nombre es...

8. Nice to meet you.

(nais tu mit iu)

Gusto en conocerte.

9. Where are you from?

(werar iu from)

¿De donde eres?

10. I'm from...

(am from...)

Soy de...

Contexto:

Hello , soy nuevo aqui.

Hello, What's your name?

¿Me recuerdas tu nombre?

My name is Flork.

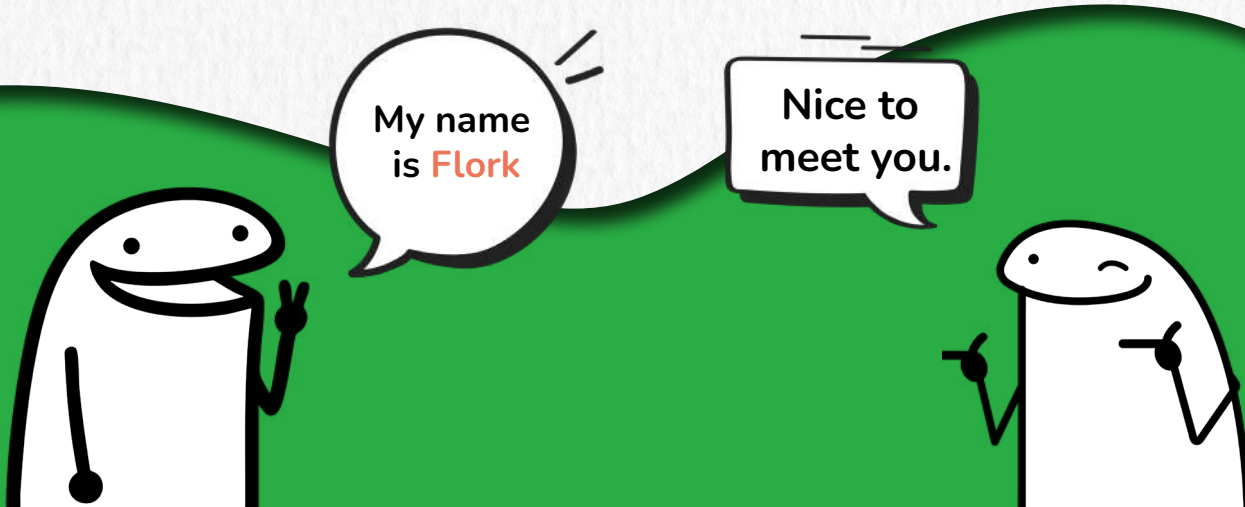
My name is Flork.

Nice to meet you .

Vengo desde otro país.

¿De verdad? Where are you from?

I'm from China.



Activity

What's your
name?



Gusto en
conocerte

My name is...



Mi nombre es...

Nice to meet
you



¿De dónde
eres?

Where are you
from?



¿Cuál es tu
nombre?

I'm from...



Soy de..




Match!
(unir)

Activity



18



Escribe un
dialogo con
las frases que
aprendiste

Translate

ANA: ¡BUENOS DÍAS!

LUIS: ¡BUENOS DÍAS! ¡HOLA!

ANA: ¿CUÁL ES TU NOMBRE?

LUIS: MI NOMBRE ES LUIS. ¿CUÁL ES TU NOMBRE?

ANA: MI NOMBRE ES ANA.

MUCHO GUSTO.

LUIS: MUCHO GUSTO TAMBIÉN.

¿DE DÓNDE ERES?

ANA: SOY DE ECUADOR. ¿DE DÓNDE ERES?


LUIS: SOY DE COLOMBIA.

ANA: ¡BUENAS TARDES!

LUIS: ¡BUENAS TARDES!

ANA: ¡ADIÓS!

LUIS: ¡ADIÓS! ¡BUENAS NOCHES!





Traduce este
texto a inglés
usando tus
conocimientos

Translate



Did you enjoy this chapter?



04

Daily Life



Daily life

(Vida diaria)

11. I'm hungry

(am jounгри)

Tengo hambre.

12. I'm thirsty

(am zersti)

Tengo sed.

13. I'm tired

(am taierd)

Estoy cansado/cansada

14. Let's go.

(lets gou)

Vamos.

15. I like it.

(ai laikit)

Me gusta.

Contexto:

No he comido, I'm hungry.

Corrí 5km, I'm thirsty.

Hoy trabajé mucho, I'm tired.

Me rindo, no puedo más.
Claro que puedes! Let's go.

Prueba este helado.

Mmmm, I like it



Daily Life

(Vida diaria)

16. I usually wake up early
(ai iushuali ueikap erli)
Normalmente me despierto
temprano

17. I take the bus to work.
(ai teik de bas tu work)
Tomo el bus al trabajo

18. I'm getting ready.
(am guering reri)
Me estoy preparando.

19. I'm on my way.
(amon mai uei)
Estoy en camino.

20. I have a lot to do today.
(ai jaf a lot tu du tudei)
Tengo mucho que hacer hoy

Contexto:

Duermes hasta tarde?
Me gustaría pero I usually wake
up early.

¿Vienes al trabajo en taxi?
No, I take the bus to work.


¿Ya estudiaste para tu examen?
I'm getting ready.

Te estamos esperando!
I'm on my way.

¿Vamos al cine?
Lo siento, I have a lot to do today



Activity



Escribe más
ejemplos
donde puedes
usar las frases

Translate

Normalmente me despierto temprano.

Hoy estoy cansado/a porque tengo muchas cosas que hacer.

Me estoy preparando en casa. Tengo hambre y tengo sed, pero no tengo tiempo.

Tomo el bus para ir al trabajo; me gusta porque es rápido.

Ahora estoy en camino.



Traduce este texto a inglés usando tus conocimientos

Translate

A large yellow notepad with a red margin line on the left and horizontal blue lines. It is pinned to a white background with two red pushpins at the top corners. The notepad is mostly blank, with some faint pencil marks on the left edge.



Daily Life

(Vida diaria)

21. I need to clean my room.

(ai nid tu klin mai rum)

Necesito limpiar mi cuarto.

22. I'm making lunch.

(am meikin lonch)

Estoy haciendo el almuerzo.

23. I'm doing the dishes.

(amduin de dishes)

Estoy lavando los platos.

24. I'm taking a break.

(am teikin a breik)

Estoy tomando un descanso .

25. I'm getting tired.

(am gering taierd)

Me estoy cansando.

Contexto:

Mi cuarto esta hecho un desastre,

no encuentro mis zapatos,

I need to clean my room.

Mamaaaaá, tengo hambre.

Aguanta un poco cariño, I'm

making lunch.

Mi mamá cocinó y ahora I'm

doing the dishes.

Ponte a barrer!!

Espera un momento, I'm taking

a break.

Esto es mucho trabajo, I'm

getting tired.



I'm
getting
tired.



I'm making
lunch.

Daily Life

(Vida diaria)

26. I'm almost finished.

(am olmost finisht)

Casi termino.

27. Let's take a walk.

(lets teik a wok)

Demos un paseo.

28. I forgot my keys.

(ai forgat mai kis)

Olvidé mis llaves.

29. I need to buy groceries.

(ai nid tu bai groseris)

Necesito comprar víveres.

30. I don't feel like cooking.

(ai dont fil laik kukin)

No tengo ganas de cocinar.

Contexto:

¿Terminaste de limpiar tu cuarto?

I'm almost finished.

Estoy aburrido de estar sentado,

Let's take a walk.

No puedo entrar a mi casa,

I forgot my keys.

Es hora de cocinar pero no tengo comida en mi despensa, I need to

buy groceries.

Ya compré los víveres pero para ser honesto, I don't feel like

cooking.



Daily Life

(Vida diaria)

31. I'll do it later.

(ail du it leirer)

Lo haré más tarde.

32. It's getting late.

(its gerin leit)

Se está haciendo tarde.

33. I'm le aving now.

(am livin nau)

Me voy ahora .

34. Let's stay home today.

(lets stei jom tudei)

Quedémonos en casa hoy.

35. It's time to go.

(its taim tu gou)

Es hora de irnos.

Contexto:

Necesito que hagas las compras

Está bien, **I'll do it later.**

¿Te falta mucho para llegar?,

It's getting late.

¡Quédate un rato más!

Estoy un poco cansado, **I'm**

leaving now.

¿Qué te parece si vamos a correr?


Mmm.. tengo una mejor idea,

Let's stay home today.

¡Apresúrate! **It's time to go.**



Activity



Write more
examples
Donde puedes
usar las frases.

Translate

Hoy tengo muchas cosas que hacer en casa.

Necesito limpiar mi cuarto. Primero estoy preparando el almuerzo y luego estoy lavando los platos.

Después, me estoy tomando un descanso porque me estoy cansando, pero ya casi termino.

Más tarde pienso: "Necesito comprar víveres", pero no tengo muchas ganas de cocinar.

Me digo a mí mismo: "Lo haré más tarde".

Quiero salir un momento, pero olvidé mis llaves.

Entonces decido quedarme en casa hoy.

Ya se está haciendo tarde.

Ahora es hora de irme.

Estoy saliendo ahora.

Vamos a dar una caminata antes de que sea muy tarde.





Traduce este texto a inglés usando tus conocimientos



Translate

A large yellow notepad with a red margin line on the left and horizontal blue lines. It is pinned to a white background with two red pushpins at the top corners. The notepad is mostly blank, with a small cartoon character peeking from the right edge.





**Did you learn any
new words in
this chapter?**





05

School and work



School and work

(Escuela y trabajo)

36. I have a question

(ai jaf a cuestion)

Tengo una pregunta.

37. May I go to the restroom?

(meiai gou tu de res-rum)

¿Podría ir al baño?

38. Can you repeat? please

(can iu ripit, plis)

¿Puede repetir?, por favor

39. How do you say...?

(Jau duiu sei)

¿Cómo se dice...?

40. What's the meaning of.

(wats de mininof)

¿Cuál es el significado de...?

Contexto:

Profe, disculpe que interrumpa

I have a question.

Tengo muchas ganas de hacer

pis, **may I go to the restroom?**

No me quedó clara la explicación,

Can you repeat? please.

No se como decirlo en inglés. Mr.

How do you say comida in

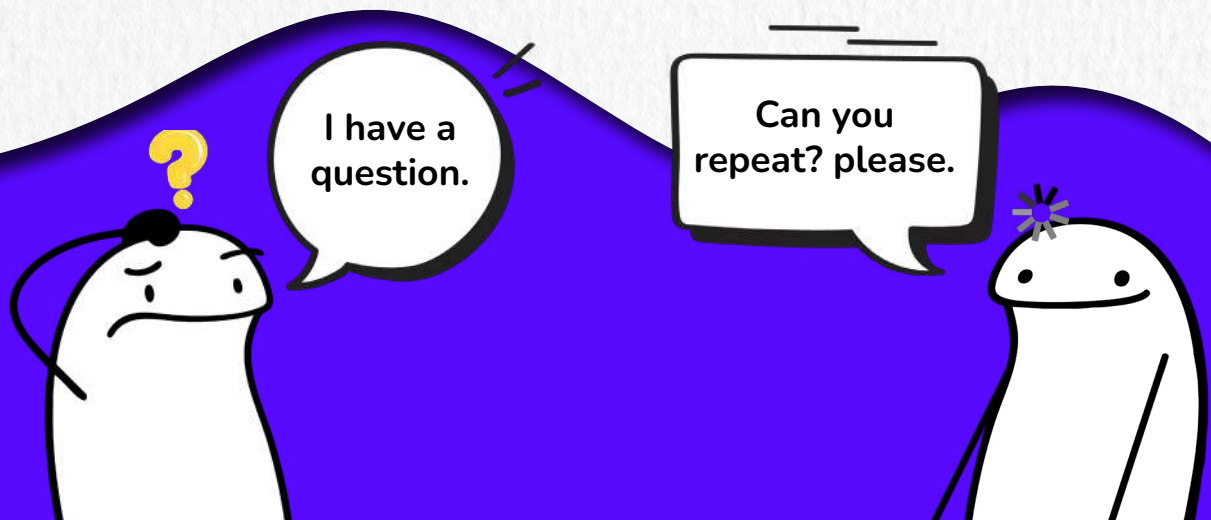
english?

Esa palabra no la entendí. Mr,

What's the meaning of

backpack ?

36



Activity

I have a question



¿Cuál es el significado de...?



May I go to the restroom?



¿Cómo dices...?



Can you repeat? please



¿Puede repetir? por favor



How do you say...?



Tengo una pregunta



What's the meaning of...?




¿Podría ir al baño? por favor.



Match!
(unir)

Activity




Write more examples using these phrases.

Activity



A large yellow notepad with a red margin line on the left and horizontal blue lines for writing. The left edge of the notepad has a series of circular punch holes.



Write a dialogue
with the phrases.
Que aprendiste.

School and work

(Escuela y trabajo)

41. I don't understand this part

(ai donandersten dis part)

No entiendo esta parte

42. Can you explain that again?

(can iu eksplein dareguein)

¿Podría explicarlo otra vez?

43. I finished my work.

(ai finisht mai work)

Terminé mi tarea.

44. I forgot to bring my book

(ai forgot tu brin mai buk)

Olvidé traer mi libro

45. I need help with this.

(ai nid jelp witdis)

Necesito ayuda con esto

Contexto:


Estoy un poco confundido, I don't understand this part.

No me quedó muy claro, Can you explain that again?

Mi tarea estuvo fácil, Mr I finished my work.

Abran su libro en la página 26.
Noooo, I forgot to bring my book.
:(

Esta actividad está un poco difícil, I need help with this.



School and work

(Escuela y trabajo)

46. Can you check my work?

(can iu chek mai uork)

¿Puede revisar mi tarea?

47. Let's take a break.

(lets teikabreik)

Tomemos un descanso.

48. I'll be absent tomorrow.

(ail bi absen tumorrou)

Estaré ausente mañana

49. That's a great idea!

(dats a greit aidia)

Es una buena idea.

50. Good job.

(gud yob)

Buen trabajo

Contexto:

Mr. ya terminé, **Can you check my work?**

Hemos trabajado mucho,
Let's take a break.

Tengo asuntos pendientes,
I'll be absent tomorrow.


¿Qué te parece si vamos por unas hamburguesas?

Si! :), **That's a great idea!**


Revisé tu examen y tienes buena calificación, hiciste un **good job!**

Let's take a break.

That's a great idea.



Activity



Write more examples using these phrases.

Translate

LUIS: No entiendo esta parte, tengo una pregunta.

¿Cómo se dice libro en inglés?

ALAN: Se dice "BOOK".

LUIS: ¿Puedes explicar eso otra vez, por favor?


MATIAS: B-O-O-K

LUIS: Mmm, está bien. ¿Puedes repetir, por favor?

Olvidé traer mi libro y necesito ayuda con esto".

MATIAS: "Vamos a tomar un descanso".

ALAN: ¡Esa es una gran idea!"





Traduce este
texto a inglés
usando tus
conocimientos




Translate



Did you enjoy this chapter?





06



Shopping & Services



Shopping & Services

(Compras y servicios)

51. Can I help you?

(canai jelpiu)

¿Puedo ayudarte?

52. I'm looking for a shirt.

(am lukin for a shert)

Estoy buscando una camisa

53. Can I try it on?

(can ai trai-riron)

¿Puedo probármelo?

54. Where is the fitting room?

(wer is de fi-ting rum)

¿Dónde están los probadores?

55. I'll take it.

(ail teikit)

Me lo llevo.

Contexto:

Lo veo un poco indeciso, Can I help you?

Can I help you?

Si, por favor. I'm looking for a shirt.

Me gusta mucho este pantalón!

Can I try it on?

Si, puede probárselo.

Muchas gracias! Where is the fitting room?

Me gustó como me quedó, I'll take it.



I'll take it.

Can I try it on?



Shopping & Services

(Compras y servicios)

Contexto:

56. **Can I return this?**

(canai re-torn dis)

¿Puedo devolver esto?

57. **Do you take credit cards?**

(duiu teik kre-dit kards)

¿Aceptan tarjetas de crédito?

58. **Can you give me a discount?**

(can iu gifmi a dis-kaunt)

¿Me puedes dar un descuento?

59. **I'm just browsing.**

(am yast brausin)

Solo estoy mirando.

60. **It's too expensive.**

(its tu eks-pen-sif)

Es muy caro

La camiseta que le compré a mi hermano no le quedó, **Can I return this?**

Me llevo estos zapatos y este pantalón, **Do you take credit cards?**

Estoy comprando muchos productos, **Can you give me a discount?**

Hola! ¿desea comprar esa camisa?

No, muchas gracias! **I'm just browsing.**


Me gusta mucho el iPhone 17 pero **It's too expensive.**



Activity



A large yellow notepad with a red margin line on the left and horizontal blue lines for writing. The notepad is pinned to the page with two red pushpins at the top corners.



Write more examples using these phrases.

Translate

Vendedor: ¿Puedo ayudarte?

Cliente: Estoy buscando una camisa.

Vendedor: ¿Te gusta esta?

Cliente: Me gusta. ¿Dónde está el probador?

Vendedor: Por aquí.

Cliente: ¿Cuánto cuesta?

Vendedor: Cuesta \$50.

Cliente: Está demasiado cara. ¿Puedes darme un descuento?


Vendedor: Por supuesto.

Cliente: ¿Aceptan tarjetas de crédito?

Vendedor: Sí aceptamos.

Cliente: Me lo llevo.

50



Traduce este
texto a inglés
usando tus
conocimientos

Translate

A large yellow notepad with a red margin line on the left and horizontal blue lines. It is pinned to a white background with two red pushpins at the top corners. The notepad is mostly blank, with some faint pencil marks on the left edge.



Shopping & Services

(Compras y servicios)

Contexto:

61. **It's cheaper on temu.**

(its chi-per on temu)

Es más barato en temu.

62. **I'm waiting for my order.**

(am ueirin for mai or-der)

Estoy esperando mi pedido.

63. **Is it in stock?**

(is it in stok)

¿Está disponible?

64. **I need customer service.**

(ai nid kos-to-mer sér-vis)

Necesito servicio al cliente.

65. **I want to exchange this.**

(ai want tu eks-cheinch dis)

Quiero cambiar esto.

Fui a la tienda a preguntar el precio de esa sombrilla, nah.. **It's**

cheaper on temu.

¿Hola? hace 10 días hice el pedido y aún no llega, **I'm**

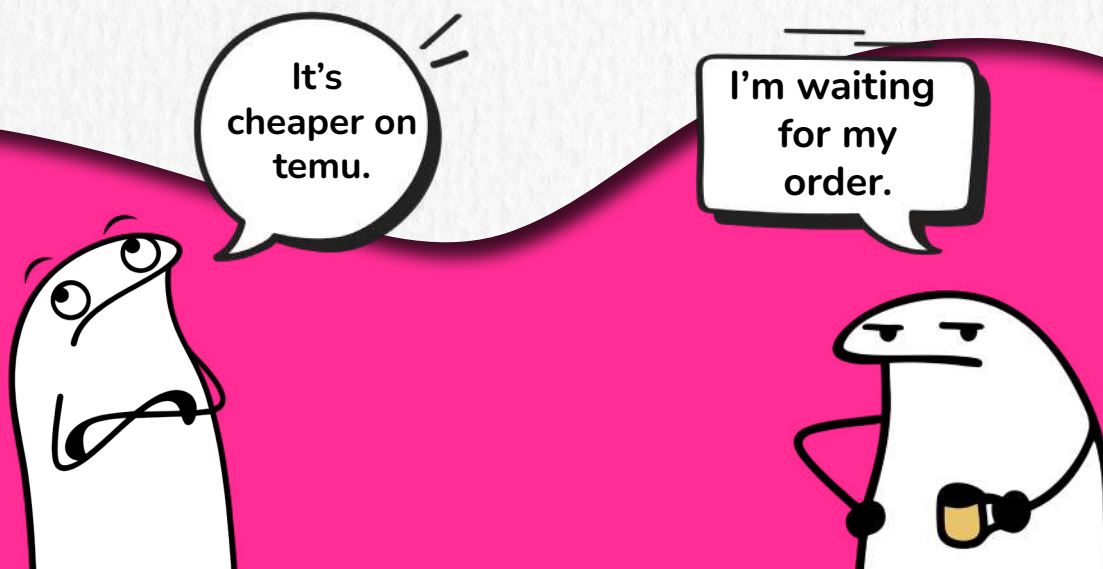
waiting for my order.

Me gustaría comprar ese libro y quiero saber si, **Is it in stock?**

Hay un problema con este producto,

I need customer service.

Este reloj no se parece al que pedí, **I want to exchange this.**



Shopping & Services

(Compras y servicios)

Contexto:

66. *Can you show me another one?*

(can yu shou mi a-no-der uan)

¿Puedes mostrarme otro?

67. *Do you deliver?*

(du iu de-li-ver)

¿Hacen entregas?

68. *I'll think about it.*

(ail zink a-baurit)

Lo pensaré.

69. *That's all for today.*

(dats ol for tu-dei)

Eso es todo por hoy.

70. *I'm just having a look.*

(am yast javin a luk)

Solo estoy mirando.

¿Le gustan estos zapatos?

Están bonitos pero *Can you show me another one?*

Hola, quiero hacer un pedido por favor. *Do you deliver?*

Nuestro servicio es todo lo que necesita! :)

I'll think about it


Se terminó el encebollado, *That's all for today.*

¿Le puedo ayudar?



Mmmm, I'm just having a look.

I'm just having a look.

I'll think about it.





Activity



Write more examples using these phrases.




**Did you learn any
new words in
this chapter?**





07

Travel & Directions



Travel & Directions

(Viaje y direcciones)

71. Where can I buy a ticket?

(wer can ai bai a ti-ket)

¿Dónde puedo comprar un boleto?

72. I need to catch a bus.

(ai nid tu katch a bas)

Necesito tomar un bus.

73. What time does the bus leave?

(uat taim das de bas lif)

¿A qué hora sale el bus?

74. Is this the right platform?

(is dis de rait plat-form)

¿Es este el andén correcto?

75. How long does it take?

(jau long das it teik)

¿Cuánto tiempo tarda?

Contexto:

Necesito viajar a Quito, **Where can I buy a ticket?**

Debo llegar temprano, **I need to catch a bus.**

Ya compré el boleto, una pregunta, **What time does the bus leave?**

No encuentro mi autobús, disculpe, **Is this the right platform?**

Hace 10 minutos que espero el autobús, **How long does it take?**

???

Where can I buy a ticket?

How long does it take?

Travel & Directions

(Viaje y direcciones)

76. I'd like a one-way ticket.

(aid laik a uan-uei ti-ket)

Me gustaría (quisiera) un boleto
de ida.

77. I'd like a round trip.

(aid laik a raund trip)

Me gustaría (quisiera) un boleto
de ida y vuelta.

78. Where is the nearest hotel?

(wer is de ni-rest jou-tel)

¿Dónde está el hotel más
cercano?

79. I have a reservation.

(ai jav a re-ser-vei-shion)

Tengo una reservación.

80. Can I see the room?

(can ai si de rum)

¿Puedo ver la habitación?

Contexto:

Viajaré a Canadá, I'd like a one-
way ticket.


Viajaré a E.E.U.U. solo una
semana, I'd like a round trip.

Llegaré al aeropuerto en la
mañana, Where is the
nearest hotel?


Buenas tardes, vengo a
hospedarme en este hotel,
I have a reservation.

Su habitación tendrá vista a la
ciudad.

Can I see the room?



Activity

A large yellow notepad with a red margin line on the left side and horizontal blue lines for writing. The notepad has a perforated left edge, suggesting it can be torn out. It is pinned to the page with two red pushpins at the top corners.

Write more examples using these phrases.

Translate

I arrive at the terminal and ask: Where can I buy a ticket?

I need to catch a bus, so I ask: What time does the bus leave?

I also want to know: How long does it take?


I decide the type of ticket. I'd like a one-way ticket.

Then I think: I'd like a round trip.

When I arrive in the city, I look for a place to stay and ask: Where is the nearest hotel?

At the hotel I say: I have a reservation.

Then I ask: Can I see the room?



Lee para
comprender!

V



1. Where is the person at the beginning of the story?

At a hotel

At the terminal

At a restaurant



2. What transportation does the person need?

A taxi

A bus

A train

3. What does the person ask about the trip?

Food prices

Time and duration

Weather

4. True (T) or False (F)

The person needs to catch a bus.

The person only wants a one-way ticket.

The person is not looking for a hotel



Travel & Directions

(Viaje y direcciones)

Contexto:

81. How much is the fare?

(jau mach is de fer)

¿Cuánto cuesta el pasaje?

82. Is it far from here?

(is it far from jir)

¿Está lejos de aquí?

83. I'm looking for this address.

(am lu-kin for dis a-dres)

Busco esta dirección.

84. Turn right at the corner.

(te rn rait at de kor-ner)

Gira a la derecha en la esquina.

85. Go straight ahead.

(go streit a-hed)

Sigue recto.

Tenemos vuelos directos a New York.

Perfecto, How much is the fare?

Recuerde visitar el Museo Metropolitano de Arte.

Gracias por la recomendación. Is it far from here?

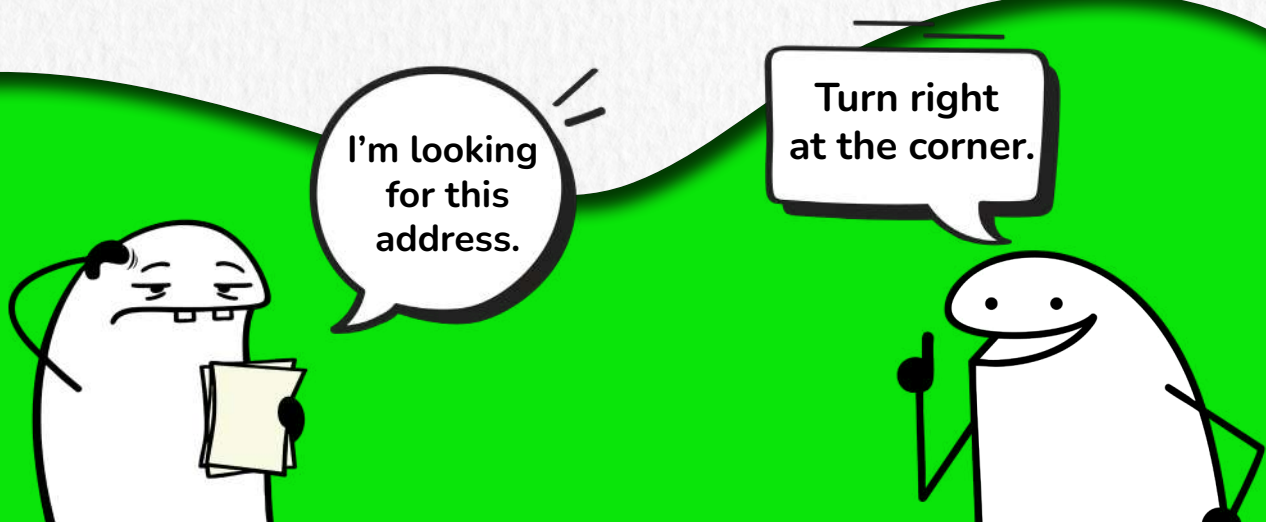
No se como llegar al museo.

Disculpe,

I'm looking for this address.

El museo esta cerca amigo, turn right at the corner.

Luego Go straight ahead.



Travel & Directions

(Viaje y direcciones)

86. Is there a taxi nearby?

(is der a tak-si nir-bai)

¿Hay un taxi cerca?

87. Take the subway

(Teik de sobwei)

Tomar el metro

88. I missed the bus.

(ai mist de bas)

Perdí el bus.

89. The traffic is terrible.

(de tra-fik is te-ri-bol)

El tráfico está terrible.

90. I'll arrive soon.

(ail a-raif sun)

Llegaré pronto.

Contexto:

Sigue recto por esa calle
aproximadamente a ocho cuadras.

¿8 cuadras? no caminaré tanto. **Is
there a taxi nearby?**

No hay un taxi cerca pero puedes


Take the subway

Debí salir a las 5 am pero, I



missed the bus.

Llegaré tarde a mi trabajo, **The
traffic is terrible.**

En este momento estoy subiendo
al autobús, **I'll arrive soon.**



Activity

A large, vertical yellow notepad is the central focus. It has a red margin line on the left side and horizontal blue lines for writing. The notepad is held in place by two red pushpins at the top corners. The left edge of the notepad has several punch holes.

Write more examples using these phrases.

Translate

I arrive at the terminal and ask, "Where can I buy a ticket?"

"How much is the fare?"

I need to catch a bus, but I missed the bus and the traffic is terrible.

In the city, I say, "I'm looking for this address."

Someone says, "Go straight ahead."


"Turn right at the corner."

I ask, "Is it far from here?"

They say, "Take the subway."

Later, I ask, "Where is the nearest hotel?"

At the hotel I say, "I have a reservation."



Lee para
comprender!



Comprehension



Where is the person at the beginning?

- A. At a hotel
- B. At the terminal
- C. At home

Why is the person late?

- A. The hotel is far
- B. The traffic is terrible
- C. The subway is closed

What is the person looking for in the city?

- A. A bus
- B. An address
- C. A taxi

What directions does the person receive?



- A. Turn left and stop
- B. Take a taxi
- C. Go straight and turn right

What does the person say at the hotel?

- A. Can I see the room?
- B. Where is the bus stop?
- C. I have a reservation




Did you enjoy this chapter?



08

Social Interactions



Social Interactions

(Interacciones sociales)

91. How are you doing?

(jau ar iu du-in)

¿Cómo te va?

92. I'm doing well, thanks.

(am du-in uel)

Estoy bien, gracias.

93. What do you do?

(wat du iu du)

¿A qué te dedicas?

94. I work as a teacher.

(ai workasa ti-cher)

Trabajo como profesor

95. What are your plans for today?

(warar ior plans for tu-dei)

¿Cuáles son tus planes para hoy?

Contexto:

Amiga, hace mucho que no te veo.

How are you doing?

Mucho tiempo! I'm doing well, thanks por preguntar. .

Cuéntame un poco mas de ti, What do you do?

Es hora de dormir, good night. good night.

Estoy feliz por ti , What are your plans for today? te invito a comer :)

How are you doing?

I'm doing well, thanks



Social Interactions

(Interacciones sociales)

Contexto:

96. **That sounds great!**

(dat saunds greit)

¡Eso suena genial!

97. **Can I ask you something?**

(canai askiu som-zin)

¿Puedo preguntarte algo?

98. **I don't mind.**

(ai don main)

No me importa

99. **I agree with you.**

(ai a-gri wiz iu)

Estoy de acuerdo contigo.

100. **I don't agree.**

(ai don a-gri)

No estoy de acuerdo.

That sounds great! Tengo mucha hambre, acepto tu invitación.

¿Pensaste en la propuesta de trabajo?,

Aun no decido. **Can I ask you**

something?

¡Oh no! la comida se enfrió.


No te preocupes, **I don't mind.**

Prefiero la playa en lugar de la sierra.


I agree with you. Compraré mi traje de baño.

La pizza no me gustó. :’v

I don't agree con lo que dices.





Activity



Write more examples using these phrases.

Activity



Write more examples using these phrases.

Social Interactions

(Interacciones sociales)

101. **Let's keep in touch.**

(lets kip in tach)

Mantengamos el contacto

102. **It's up to you.**

(its ap tu iu)

Depende de ti.

103. **Take your time.**

(teik yor taim)

Tómate tu tiempo.

104. **I'll be right back.**

(ail bi raibak)

Regreso enseguida.

105. **Can you wait a minute?**

(can iu weira mi-nit)

¿Puedes esperar un minuto?

Contexto:

Fue bueno vernos, no te pierdas,

Let's keep in touch.

Si terminas tus obligaciones

puedes ir con tus amigos.

recuerda que **It's up to you.**

¿Estás listo?

Aún no, dame 5 minutos más.

Take your time, no hay apuro

Mamá, saldré con mis amigos.

I'll be right back.

Aún no te vayas, la comida

no está lista. **Can you wait a**

minute? por favor



Social Interactions

(Interacciones sociales)

Contexto:

106. **That's interesting.**

(dats in-tres-tin)

Eso es interesante

107. **I didn't expect that.**

(ai diren eks-pekt dat)

No esperaba eso.

108. **That's funny!**

(dats fa-ni)

¡Qué gracioso!

109. **I'm just kidding.**

(am y ast ki-rin)

Sol o bromeo.

110. **Don't worry about it.**

(dont wu-ri a-baut it)

No te preocupes por eso

Mi amigo sabe tocar la guitarra.

¿De verdad? **That's interesting.**

Fui al cine y ya no habian funciones, **I didn't expect that. :(**

Ayer me puse dos medias distintas para ir al trabajo y mi jefe me vio. ¡Qué vergüenza!

jajaja, **That's funny!**

Llegaste tarde otra vez, creo que debemos despedirte.


¿Qué? :(

HAHAHA **I'm just kidding.**


Perdón por llegar tarde :(

Es la primera vez que llegas tarde,

Don't worry about it.





Activity




Write more examples using these phrases.


Activity




Write more examples using these phrases.

**Did you enjoy
learning this
chapter?**







09



With friends



With friends

(Con amigos)

111. **What's up?**

(wats sap)

¿Qué tal?/¿Qué pasa?

112. **How's it going?**

(jauisit goin)

¿Cómo te va?

113. **I'm down/I'm in.**

(am daun)/(am in)

Me apunto

114. **Sounds good!**

(saunds gud)

Suena bien.

115. **No worries.**

(nou uorris)

No hay problema

Contexto:

Hey, tiempo sin verte!

What's up? bro!

Hey, What's up? bro!

How's it going?

Vemos una película esta noche?

I'm down/I'm in.

Nos vemos a las 6?

Sounds good!

Perdón por llegar tarde :(

No worries. A todos nos pasa

What's
up?

How's it
going?

With friends

(Con amigos)

116. **That's cool.**

(dats kul)

Está genia

117. **Let's hang out.**

(lets jengaut)

Salgamos (salida de amigos)

118. **I'm broke.**

(am brouk)

Estoy sin dinero/estoy chiro.

119. **Take it easy.**

(teikirisi)

Tranquilo/relájate .

120. **It's not a big deal.**

(its norabig dil)

No es gran cosa/no es un gran problema

Contexto:

Compré un teléfono nuevo.

That's cool bro!

Hey chicos! **Let's hang out** este fin de semana.

Me gustaría salir con ustedes pero **I'm broke**. :(

Take it easy! no es un gran problema!


Olvidé llamarte! lo siento!
Take it easy!, **it's not a big deal.**



That's cool.


Take it easy.

Activity



Write more examples using these phrases.

Activity



Write more examples using these phrases.

With friends

(Con amigos)

121. **My bad.**

(Mai bad)

Fue mi culpa

122. **That's awesome!**

(dats osom)

Eso es increíble.

123. **I get it.**

(ai guerit)

Lo entiendo.

124. **Hang on a sec.**

(jen-nona sec)

Espera un momento/segundo

125. **Not really.**

(nat ruili)

No mucho/no en realidad

Contexto:


¿Trajiste lo que te pedí?
Oops, **My bad...** se me olvidó.

¿Ganaste el partido?! **That's awesome!**

Solo podemos ser amigos!
¿Comprendes?
Ok, **I get it now.**

Hang on a sec. Te volveré a llamar.

Te gusta el café?
Not really. Prefiero el té.



With friends

(Con amigos)

126. **Let me know.**

(let mi nou)

Avísame

127. **Same here.**

(seim jir)

Igual yo

128. **I'm bored.**

(am bord)

Estoy aburrido/a

129. **I'm excited!**

(am eksaired)

Estoy emocionado/a.

130. **Catch you later!**

(catshu leirer)

Nos vemos luego

Contexto:

Me tengo que ir, **Let me know** si necesitas ayuda.

Tengo mucha hambre!


Same here.

I'm bored, hagamos algo divertido.



Faltan pocos días para el viaje,

I'm excited!

Me tengo que ir! **Catch you later!**





Activity



Write more examples using these phrases.

Activity



Write more examples using these phrases.

With friends

(Con amigos)

131. **No way!**

(Nou wei)

No puede ser! (algo increíble)

132. **For real?**

(For-rial)

¿En serio?

133. **That makes sense.**

(dat meiks sens)

Tiene sentido

134. **I'm good.**

(am gud)

Estoy bien/paso

135. **Let's chill.**

(lets chil)

Relajémonos/pasemos el rato.

Contexto:

Conociste a tu cantante favorito?, **No way!**

Terminaste ya la tarea?
¿Tan rápido? **For real?**

Si terminé, es que usé la calculadora jajaja.

That makes sense!

Quieres más comida?
No, gracias. **I'm good.**

¿Algún plan para hoy?
Let's chill en casa hoy.

No way!

That makes sense.

With friends

(Con amigos)

136. **I feel you.**

(ai fil iu)

Te entiendo.

137. **That's true.**

(dats tru)

Es verdad

138. **You got this!**

(iu got dis)

¡Tu puedes!

139. **I'm starving.**

(am storvin)

Me muero de hambre!

140. **That's wild!**

(dats waild)

¡Qué loco!

Contexto:

Mi trabajo es estresante!

I feel you completamente!

Entonces me dijo que no le llamara
más :'(

That's true, yo estuve ahí cuando
se lo dijo.


Buena suerte en tu prueba! **you
got this!**

¿Falta mucho para el receso?.



I'm starving.

Él renunció a su trabajo por
aventurarse a su negocio!

That's wild!




Activity



Write more examples using these phrases.

Activity



Write more examples using these phrases.

With friends

(Con amigos)

141. Give me a break.

(guifmi a breik)

"No fastidies"/dame un chance

142. I'm confused.

(am confiust)

Estoy confundido

143. I can't wait!

(ai kent weit)

No puedo esperar!

144. That's messed up.

(dats mest op)

Eso está mal!/que feo!

145. You're right.

(iuar rait)

Tienes razón.

Contexto:


¿Exámenes otra vez? Give me a break!

¿Tu cumpleaños no es hoy?
espera un momento, I'm confused.

I can't wait por el fin
de semana!

Cancelaron el viaje! That's
messed up.

¿Te lo dije o no te lo dije?
Si, You're right.



With friends

(Con amigos)

146. I don't get it.

(ai don guerit)

No entiendo/no capto.

147. I'm proud of you.

(am prauof iu)

Estoy orgulloso/a de ti.

148. That's not fair.

(dats not feir)

No es justo

149. You're kidding, right?

(iuar kirin rait)

Estás bromeando, verdad?

150. I'm on it.

(amonit)

Yo me encargo

Contexto:

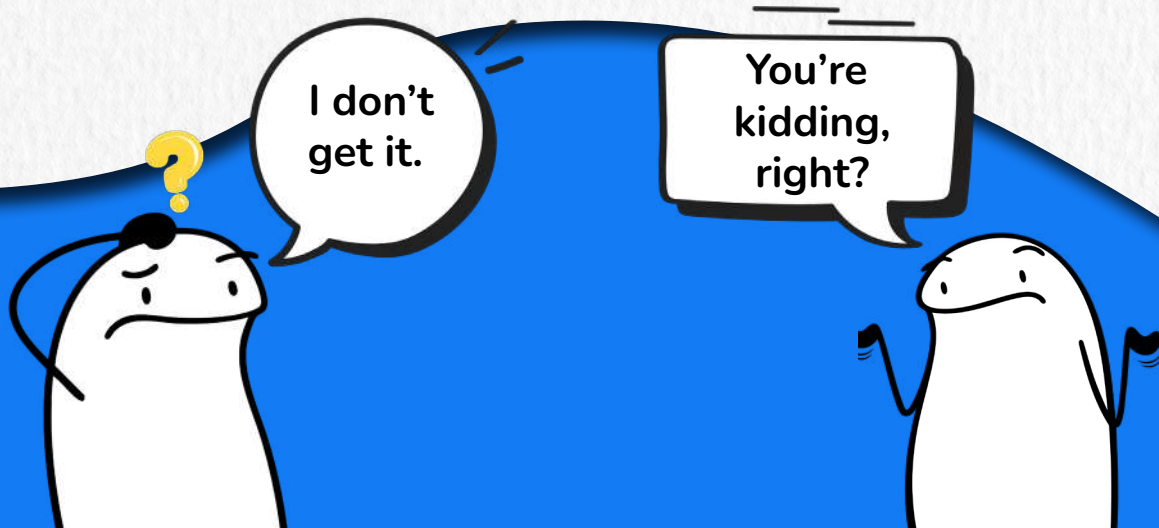
Esta actividad está difícil, I don't
get it.

Lo hiciste muy bien! I'm proud of
you.

Ellos tuvieron más tiempo.
That's not fair.

Otro examen? You're kidding,
right?


¿Puedes enviar el archivo?
Si, I'm on it.



Activity




A large yellow notepad with a red margin line on the left and horizontal blue lines for writing. The notepad is pinned to the page with two red pushpins at the top corners.



Write more examples using these phrases.

Activity



Write more examples using these phrases.

With friends

(Con amigos)

151. **That's lit!**

(dats lit)

Está brutal!/genial

152. **Don't freak out**

(don frikaut)

No entres en pánico.

153. **You are the best!**

(iu ar de best)

Eres el/la mejor.

154. **Chill out.**

(Chilaut)

Relájate/cálmate

155. **I'm busy/I was busy**

(am bisi/ai uos bisi)

Estoy ocupado/a-Estaba ocupado/a

Contexto:

Qué bien juegas football, **That's lit!**

Esta fiesta **is lit**

No estudié para el examen, voy a fallar!

Don't freak out, todo saldrá bien!

Sacaste la mejor calificación.

You are the best!

Por qué no respondiste?

Chill out. Estaba ocupado/a.

¿Por qué no respondiste?

Chill out. **I was busy**



With friends

(Con amigos)

156. I feel like eating pizza.

(ai fil laik irin pizza)

Tengo ganas de comer pizza

157. I don't feel like eating pizza.

(ai don fil laik irin pizza)

No tengo ganas de comer pizza

158. Hit me back

(jit mi bak)

Responde/escíbeme

159. I don't think so.

(ai don zink sou)

No lo creo.

160. I guess so.

(ai gues sou)

Supongo que si

Contexto:

Tengo mucha hambre, I feel like eating pizza.

I don't feel like eating pizza, mejor vamos por hamburguesas!


Te llamaré luego, Hit me back cuando puedas!

Crees que lloverá?
I don't think so.

Quieres venir con nosotros?
I guess so.

I don't think so.

I guess so.



With friends

(Con amigos)

161. **Bet**

(bet)

De una

162. **Say less**

(sei les)

No digas más

163. **Let him/her cook**

(let jim cuk)

Déjalo/a que siga (lo esta haciendo bien)

164.. **Be for real.**

(bi for rial)

Habla en serio (habla bien XD)

165. **Bro, say no more.**

(Brou, sei nou mor)

“ñaño” no digas más

Contexto:

Nos vemos a las 8.

Bet!

Me podrías ayudar? es que tengo muchas cosas que hacer...

Say less

Está jugando bien,

Let him cook!

Eso no fue lo que me dijiste.. **Be**

for real


Disculpa que te moleste con esto

Bro, say no more, somos amigos!


Bet!

Be for real.

Activity



A large yellow notepad with a red margin line on the left and horizontal blue lines for writing. The left edge of the notepad has a series of punch holes.




Write more examples using these phrases.

Activity





A large yellow notepad with a red margin line on the left and horizontal green lines for writing. The notepad is pinned to the top corners with red pushpins.



Write more examples using these phrases.

**Did you learn any
new words in
this chapter?**





10

Extra bonus

10:15



My best friend!

Writing...



Hola! ¿Y esto?




Hola! aquí aprenderás algo nuevo!



¿Algo nuevo?



Abreviaturas en inglés
para WhatsApp!



10:15



My best friend!

Writing...



LOL: Laughing Out Loud (Riéndome a carcajadas/jajaja)


LMAO: Laughing My A* Off* (Partiéndome de risa)

OMG: Oh My God (¡Dios mío!)

ROFL: Rolling On Floor Laughing (Ruedo por el suelo de risa)

SMH: Shake My Head (Sacudo la cabeza - decepción)

XOXO: Hugs and Kisses (Besos y abrazos)



10:15



My best friend!

Writing...



TBH: To Be Honest (Para ser sincero)

IKR: I Know, Right? (¿A que sí? / Totalmente)

BTW: By The Way (Por cierto)

IDK: I Don't Know (No lo sé)

ASAP: As Soon As Possible (Tan pronto como sea posible)

BRB: Be Right Back (Vuelvo enseguida)

TTYL: Talk To You Later (Hablamos luego)



10:15



My best friend!

Writing...



NVM: Never Mind (No importa/
olvidalo)


IMO/IMHO: In My (Humble)
Opinion (En mi humilde opinión)

HMU: Hit Me Up (Contáctame/
háblame)

YOLO: You O nly L ive Once (Solo se
vive una vez)

U: You (Tú)

R: Are (Verbo ser/estar)



10:15



My best friend!

Writing...



LZ/PLS: Please (Por favor)

THX /THKS: Thanks (Gracias)

WBU: What About You? (¿Y tú?)


Gr8: Great (Genial)

C Y A / CYA: See Ya (Nos vemos)

OMW: On My Way (En camino)

B4: Before (Antes)

Cuz/B/C: Because (Porque)



🔒 IG:

✓ ● @ _____













Name:

100
Publications

100K
Followers

10
Following







ISBN: 978-9907-816-00-6



9 789907 816006